

APPARINDO



MARKET UPDATE

PIALANG ASURANSI DAN PIALANG REASURANSI
TAHUN 2020



SOLUSI TEPAT
BERASURANSI

www.apparindo.or.id



M. Jusuf Adi
Ketua Umum APPARINDO

KATA PENGANTAR KETUA UMUM APPARINDO

Tak terasa kita telah melewati tahun 2020, tahun yang sangat berat bagi ekonomi dunia termasuk negara kita tercinta Indonesia, dampak yang dirasakan akibat Pandemi Covid-19 sangat memukul semua industri, termasuk industri Keuangan Nasional, Perbankan, Pembiayaan serta Asuransi.

Lalu banyak dari pertanyaan tertuju kepada kami, bagaimana dampak Covid-19 kepada kondisi dan perkembangan Industri Pialang Asuransi dan Pialang Reasuransi. Tentu sangat menarik untuk melihat data-data hasil yang telah kita lakukan selama 1 tahun berada pada situasi yang berat ini.

Walaupun dalam keterbatasan yang ada dimana hingga kini kami belum mempunyai data primer yang diperoleh dari para anggota, namun team Statistik APPARINDO tetap berusaha mendapatkan data dari berbagai sumber untuk dapat kami persembahkan guna memberikan jawaban atas pertanyaan di atas serta secara konsisten dapat memberikan penyajian data statistik untuk perkembangan industry kita tercinta, Pialang Asuransi dan Pialang Reasuransi Indonesia.

Kami tetap berharap untuk kiranya segera dapat mengolah data yang disampaikan oleh seluruh anggota sehingga laporan yang disiapkan lebih mandiri dan update. Besar harapan kami hal ini dapat dilakukan di masa-masa mendatang untuk kemajuan kita bersama.

Akhir kata, kami persembahkan data Statistik Usaha Pialang Asuransi dan Pialang Reasuransi Tahun 2020 – Semester 2 semoga bermanfaat bagi perkembangan yang lebih baik bagi Industri Kepialangan Asuransi di Indonesia. Terima kasih.

POSISI KEUANGAN & TOTAL PEROLEHAN PREMI & KOMISI PIALANG ASURANSI DAN PIALANG REASURANSI PERIODE 2018-2020



(milyar rupiah)

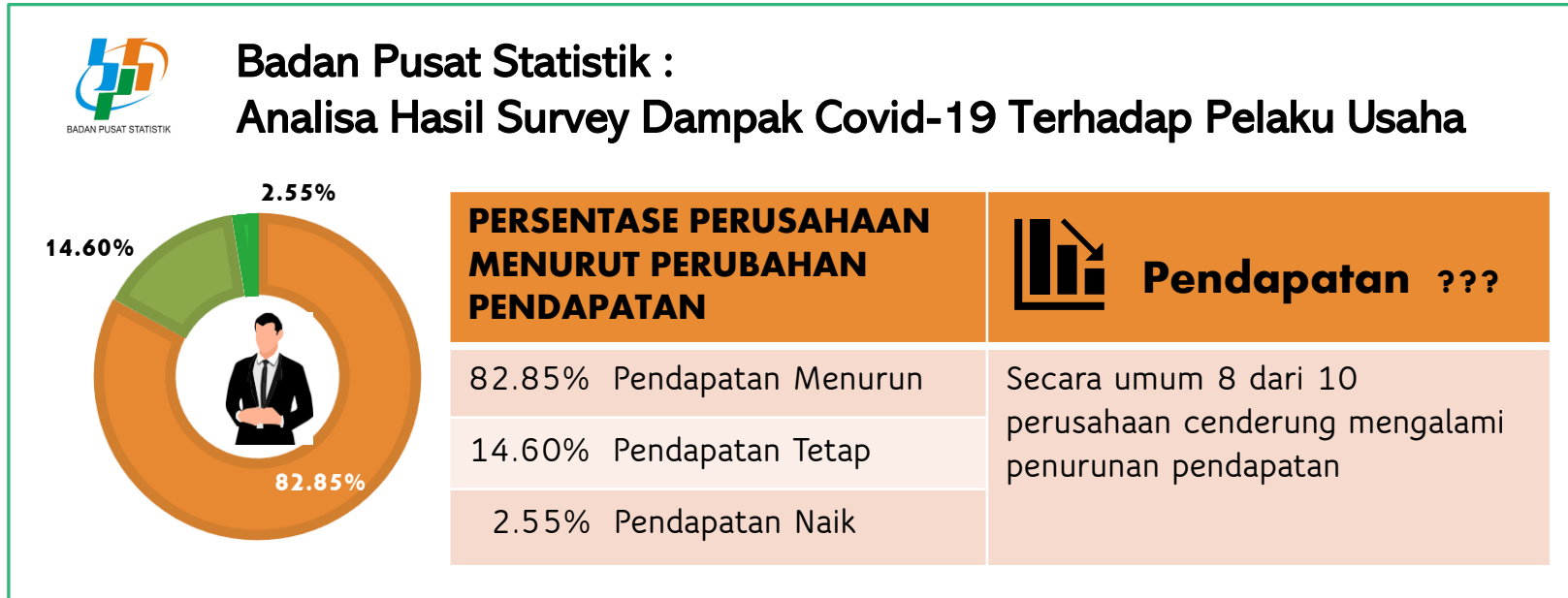
POSISI KEUANGAN	2018	2019	2020	
Total Aset	9,613	11,315	13,883	↑
- Pialang Asuransi Umum	6,764	7,529	9,227	↑
- Pialang Reasuransi	2,848	3,786	4,657	↑
Total Liabilitas	6,941	8,066	10,389	↑
- Pialang Asuransi Umum	4,536	4,868	6,410	↑
- Pialang Reasuransi	2,405	3,197	3,979	↑
Total Ekuitas	2,671	3,249	3,494	↑
- Pialang Asuransi Umum	2,228	2,660	2,816	↑
- Pialang Reasuransi	443	589	678	↑
Total Pendapatan	2,843	3,496	3,421	↓
- Pialang Asuransi Umum	2,401	2,857	2,688	↓
- Pialang Reasuransi	443	639	733	↑
Total Beban	1,997	2,595	2,572	↓
- Pialang Asuransi Umum	1,733	2,187	2,111	↓
- Pialang Reasuransi	264	408	461	↑
Laba (Rugi)	694	755	705	↓
- Pialang Asuransi Umum	542	549	460	↓
- Pialang Reasuransi	151	205	244	↑

(milyar rupiah)

PREMI & KOMISI	2018	2019	2020	
Premi	21,045	30,656	33,217	↑
- Pialang Asuransi	16,063	19,573	18,402	↓
- Pialang Reasuransi	4,982	11,083	14,815	↑
Komisi	2,367	3,083	2,456	↓
- Pialang Asuransi	1,983	2,504	2,013	↓
- Pialang Reasuransi	384	580	443	↓

RATIO - RATIO	PERIODE 2020	
	PIALANG ASURANSI	PIALANG REASURANSI
BOPO (Biaya Operasional Pendapatan Operasional)	83.98%	63.86%
Premi Ditahan (%)	9.63%	-3.97%
Tingkat Pengembalian Aset (ROA)	4.99%	5.25%
Tingkat Pengembalian Ekuitas (ROE)	16.34%	36.08%

BISNIS PIALANG ASURANSI DI MASA PANDEMI



PENDAPATAN USAHA (PREMI / KOMISI) INDUSTRI ASURANSI 2020		
Pialang Asuransi (komisi)	- 20%	↓
Pialang Reasuransi (komisi)	- 24%	↓
Asuransi Umum (premi)	- 4.0%	↓
Reasuransi (premi)	23.5%	↑
Asuransi Jiwa (premi)	- 8.6%	↓

Sejalan dengan hasil survey Badan Pusat Statistik maka dapat disampaikan bahwa hanya perusahaan Reasuransi yang mengalami pertumbuhan pendapatan premi namun untuk usaha Asuransi lain mengalami penurunan.

Kondisi tersebut juga tercermin dari laporan keuangan pada sisi total pendapatan laba (rugi) perusahaan yang mengalami kenaikan / penurunan pada tahun 2020 bila dibandingkan dengan hasil laba (rugi) perusahaan pada periode 2019 :

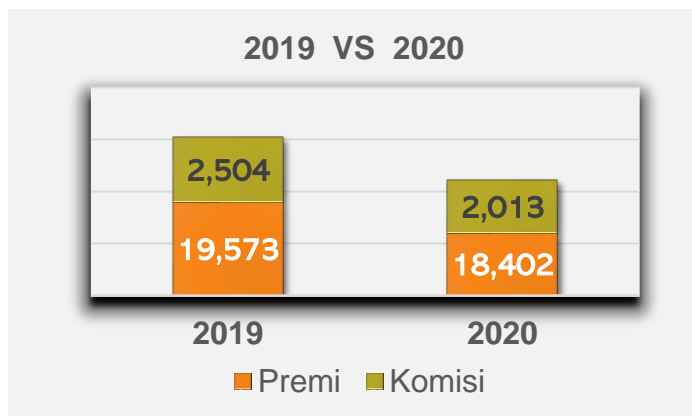
1. Pialang Asuransi - 16.2%
2. Pialang Reasuransi - 19.0%
3. Asuransi Umum (laba setelah pajak) - 15.9%
4. Reasuransi (laba setelah pajak) - 42.9%
5. Asuransi Jiwa - 8.6%

PERBANDINGAN PEROLEHAN PREMI DAN KOMISI PIALANG ASURANSI PERIODE 2019 VS 2020

(milyar Rupiah)

PREMI				LINI USAHA	KOMISI			
2019	2020	(+/-)	%		2019	2020	(+/-)	%
657	436	(221)	-34%	Aneka	140	81	(59)	-42%
105	78	(28)	-26%	Energi Offshore	3	6	3	96%
2	76	73	3047%	Energi Onshore	0	7	7	3457%
7,423	7,105	(318)	-4%	Harta Benda	735	655	(80)	-11%
3,559	3,640	81	2%	Kecelakaan Diri dan Kesehatan	466	408	(58)	-12%
748	687	(61)	-8%	Kendaraan Bermotor	107	90	(17)	-16%
2,160	1,828	(332)	-15%	Kredit	489	296	(193)	-39%
1,586	1,312	(274)	-17%	Pengangkutan	214	174	(40)	-19%
886	1,003	116	13%	Rangka Kapal	71	82	11	15%
232	298	66	28%	Rangka Pesawat	22	13	(9)	-40%
890	1,060	169	19%	Rekayasa	107	94	(12)	-11%
6	1	(4)	-74%	Satelit	0	1	1	417%
371	169	(201)	-54%	Suretyship	38	26	(12)	-31%
948	710	(238)	-25%	Tanggung Gugat	111	78	(33)	-30%
19,573	18,402	(1,171)	-6%	TOTAL	2,504	2,013	(490)	-20%

(catatan : tidak termasuk lini usaha Asuransi Jiwa)



PEMBAHASAN PEROLEHAN PREMI DAN KOMISI – PERIODE 2020

Sejalan dengan hasil survey BPS, maka memang dapat dipahami bahwa perolehan premi yang pada akhirnya juga akan berdampak pada perolehan komisi terjadi disebagian besar lini usaha Pialang Asuransi.

	2018	2019	2020	2019 VS 2020
Premi	16,063	19,573	18,402	-6% ↓
Komisi	1,983	2,504	2,013	-20% ↓



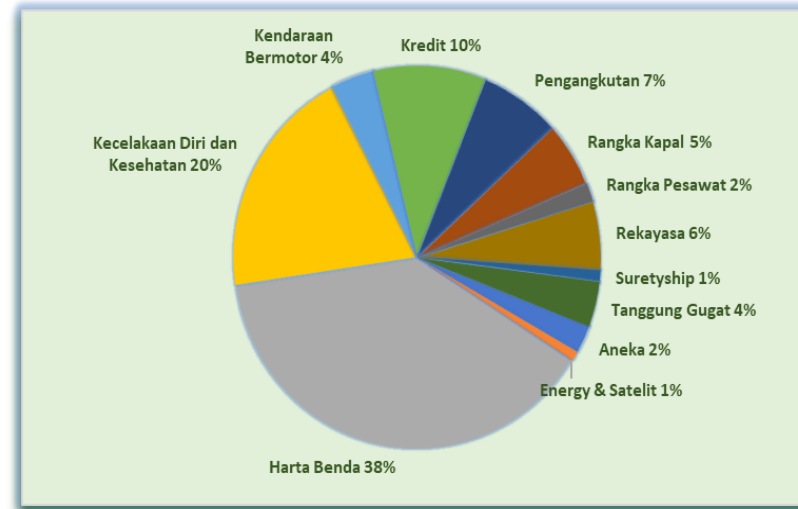
Beberapa kondisi perolehan premi dan komisi yang perlu dicermati antara lain :

- Penurunan baik premi & komisi tertinggi masih pada lini usaha Kredit, ini merupakan penurunan lanjutan dari tahun sebelumnya ditambah dengan situasi covid yang secara langsung berpengaruh pada lini usaha perbankan dan perkreditan. Penurunan terjadi secara merata pada semester 1 dan 2.
- Lini usaha Harta Benda, memberikan dampak penurunan perolehan premi yang significant (318milyar) walaupun dari sisi persentase penurunan hanya sebesar 4%, kondisi ini agak berbeda dengan perolehan premi dari Asuransi yang cenderung tetap.
- Energy Onshore mengalami kenaikan perolehan premi dan komisi yang cukup tajam > 3,000% walaupun dari sisi nilai tidak besar, ini terjadi secara bersamaan pada semester 1 dan 2 , sayangnya kami tidak mempunyai kapasitas lebih untuk melakukan kajian lebih dalam karena data yang tersedia sudah merupakan data gabungan. Kondisi ini juga berlawanan dengan perolehan premi Asuransi yang mengalami penurunan 22%
- Premi dari Lini usaha Suretyship juga mengalami penurunan significant sebesar (201milyar) atau lebih dari 50%, ini sejalan dengan penurunan premi di lini usaha yang sama dari bisnis Asuransi Umum. Seharusnya hal ini juga terkait dengan kondisi yang sama pada lini usaha Rekayasa namun kondisi berbeda dimana masih membukukan pertumbuhan positif 19% walaupun pada perolehan komisinya mengalami penurunan 11%



PANGSA PASAR PREMI ASURANSI PIALANG ASURANSI UMUM

LINI USAHA	2019	2020	
Aneka	3.36%	2.37%	↓
Energi Offshore	0.54%	0.42%	↓
Energi Onshore	0.01%	0.41%	↑
Harta Benda	37.93%	38.61%	↑
Kecelakaan Diri dan Kesehatan	18.18%	19.78%	↑
Kendaraan Bermotor	3.82%	3.73%	↓
Kredit	11.03%	9.93%	↓
Pengangkutan	8.10%	7.13%	↓
Rangka Kapal	4.53%	5.45%	↑
Rangka Pesawat	1.19%	1.62%	↑
Rekayasa	4.55%	5.76%	↑
Satelit	0.03%	0.01%	↓
Suretyship	1.89%	0.92%	↓
Tanggung Gugat	4.84%	3.86%	↓



Top 3 Lini Usaha di Pasar Asuransi	
	38.61%
	19.78%
	9.93%

Untuk tahun 2020 dari sisi komposisi lini usaha asuransi maka dapat dilihat bahwa tidak ada perubahan berarti bila dibandingkan dengan periode sebelumnya. Dominasi terbesar masih pada sector usaha Property 38.61%, Kecelakaan Diri dan Kesehatan 19,78% dan Kredit 9.93%. Secara persentase penurunan pangsa pasar masih ada pada lini usaha Asuransi Kredit, situasi ini melanjutkan penurunan di tahun sebelumnya ditambah situasi pandemic, penurunannya mencapai 1.1%

Khusus untuk lini usaha Asuransi kendaraan bermotor, juga tetap pada posisi dibawah 4% seperti tahun – tahun sebelumnya.

ASURANSI UMUM

PERAN PIALANG ASURANSI DALAM PEROLEHAN PREMI ASURANSI UMUM

(milyar rupiah)

2019			LINI USAHA	2020		
ASURANSI	PIALANG	%		ASURANSI	PIALANG	%
3,234	657	20%	Aneka	2,241	436	19%
1,316	105	8%	Energi Offshore	1,521	78	5%
163	2	1%	Energi Onshore	126	76	60%
20,870	7,423	36%	Harta Benda	21,038	7,105	34%
6,600	3,559	54%	Kecelakaan Diri dan Kesehatan	7,982	3,640	46%
18,731	748	4%	Kendaraan Bermotor	14,735	687	5%
15,519	2,160	14%	Kredit	16,436	1,828	11%
3,482	1,586	46%	Pengangkutan	3,263	1,312	40%
1,649	886	54%	Rangka Kapal	1,901	1,003	53%
1,596	232	15%	Rangka Pesawat	1,517	298	20%
2,853	890	31%	Rekayasa	2,441	1,060	43%
72	6	8%	Satelit	122	1	1%
1,560	371	24%	Suretyship	1,330	169	13%
2,216	948	43%	Tanggung Gugat	2,331	710	30%
79,861	19,573	25%	TOTAL	76,984	18,402	24%

- Persentase perbandingan antara premi Asuransi dengan premi pialang Asuransi tidak banyak mengalami perubahan, secara total porsi premi pialang tetap berkisar pada angka 24% - 25%
- Dari sisi nilai maka peran premi pialang masih pada lini usaha Harta Benda yakni sekitar 7 triliun dari total premi Asuransi umum 21 triliun,
- Pada lini usaha Energy Onshore, secara persentase mengalami kenaikan yang cukup tajam dari sebelumnya 1% menjadi 60%. Dapat dilakukan pembahasan lebih detail dikarenakan data yang ada bersifat gabungan.
- Lini usaha kendaraan bermotor tetap pada persentase yang tidak banyak berubah dari tahun ke tahun yakni tetap pada kisaran 4% - 5%

PERBANDINGAN PEROLEHAN PREMI DAN KOMISI PIALANG REASURANSI PERIODE 2019 VS 2020

(milyar Rupiah)

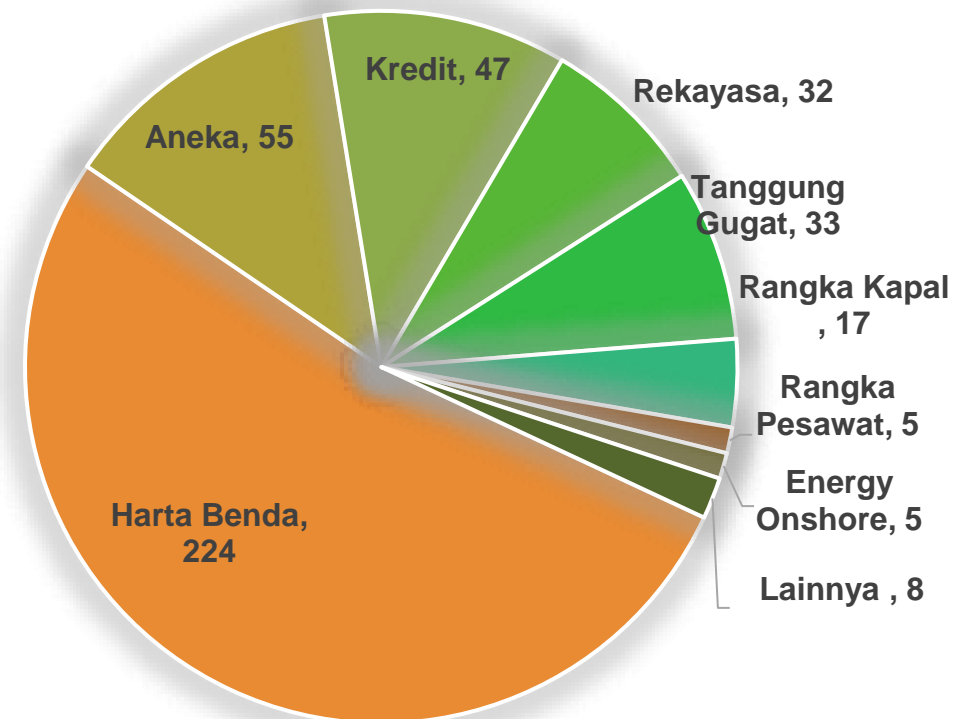
PREMI				LINI USAHA	KOMISI			
2019	2020	(+/-)	%		2019	2020	(+/-)	%
2,330	518	(1,813)	-78%	Aneka	82	55	(27)	-32%
208	225	17	8%	Energi Offshore	6	5	(1)	-9%
47	107	60	129%	Energi Onshore	1	2	0	37%
3,254	9,093	5,839	179%	Harta Benda	216	224	9	4%
101	70	(31)	-31%	Kecelakaan Diri dan Kesehatan	12	1	(11)	-91%
20	12	(8)	-41%	Kendaraan Bermotor	2	1	(2)	-77%
1,539	324	(1,215)	-79%	Kredit	138	47	(91)	-66%
299	335	36	12%	Pengangkutan	15	18	3	21%
2,566	369	(2,197)	-86%	Rangka Kapal	24	17	(7)	-30%
73	78	5	7%	Rangka Pesawat	11	5	(6)	-55%
405	3,227	2,822	697%	Rekayasa	25	32	7	29%
18	33	15	84%	Satelit	1	1	0	30%
118	62	(57)	-48%	Suretyship	24	3	(21)	-89%
106	364	258	243%	Tanggung Gugat	24	33	9	37%
11,083	14,815	3,733	34%	TOTAL	580	443	(136)	-24%

BISNIS PIALANG REASURANSI

- Terjadi anomali pada bisnis Pialang Reasuransi untuk tahun 2020 ini, dimana secara total premi mengalami pertumbuhan positif cukup tinggi yakni 34% dibanding tahun sebelumnya namun pada catatan perolehan komisi justru mengalami penurunan sebesar 24%
- Kenaikan nilai tertinggi adalah dari lini usaha “Harta Benda” dimana ada kenaikan nilai sebesar 5,389 milyar atau kenaikan sebesar 179%, namun demikian dampak kenaikan premi ini rupanya tidak memberikan dampak yang sama pada perolehan komisi nya dimana hanya ada kenaikan nilai sebesar 9 milyar atau secara persentase kenaikan 4% saja, persaingan yang semakin ketat menyebabkan tingkat komisi diterima menjadi semakin kecil
- Penurunan perolehan premi pada 3 lini usaha : Aneka, Rangka Kapal dan Kredit dengan total penurunan premi sebesar 5,255 milyar yang merupakan penurunan 35% dari total premi tahun 2020 memberikan dampak tekanan pada perolehan total premi, walaupun ada kenaikan premi cukup tinggi pada lini usaha Harta Benda
- Penurunan komisi terbanyak terjadi pada lini usaha “Kredit” yang mengalami penurunan nilai komisi sebesar 91 milyar atau sebesar 20% dari total komisi, penurunan ini merupakan penurunan lanjutan dari tahun sebelumnya disamping juga banyak dipengaruhi bisnis perbankan yang mengalami koreksi karena pandemic covid-19

PEROLEHAN KOMISI TAHUN 2020

(milyar)



KESIMPULAN

1. Bahwa dalam situasi sulit akibat pandemi covid -19 ini, pada periode 2020 industri Pialang Asuransi & Reasuransi masih patut bersyukur bahwa dari catatan laporan keuangan masih menunjukkan pertumbuhan terutama pada sisi Aset tumbuh 22.7% sedangkan Equity naik sebesar 7.5%.
2. Sesuai prediksi survey BPS, pendapatan sector usaha Pialang Asuransi & Reasuransi mengalami penurunan sebesar 2.1% sehingga hal ini mengakibatkan penurunan laba sebesar 6.6% dibanding dengan tahun 2019. Kondisi ini didukung oleh perolehan komisi yang mengalami penurunan sebesar 20% dari Rp. 3,083 milyar tahun 2019 menjadi Rp. 2,457 milyar pada tahun 2020.
3. Pada laporan produksi Pialang Asuransi, penurunan premi dan komisi terbesar masih terjadi pada lini usaha kredit dimana mengalami penurunan premi Rp. 332 milyar (-15%) berdampak pada penurunan komisi Rp. 193 milyar (-39%). Penurunan premi dari sisi nilai kedua adalah lini usaha harta benda yang mengalami penurunan Rp. 318 milyar (- 4%) yang berdampak pada penurunan komisi Rp. 80 milyar (- 11%). Lini usaha Energy On-shore justru mengalami kenaikan premi significant yakni sebesar Rp. 73 milyar atau naik sebesar 3,047% dari tahun sebelumnya.
4. Untuk laporan produksi Pialang Reasuransi maka kenaikan premi total sebesar Rp. 3,733 milyar atau naik 34% namun justru kenaikan tersebut tidak berdampak sama pada perolehan komisi yang secara total justru mengalami penurunan sebesar Rp.136 milyar atau – 24%, penurunan komisi ini sebagai dampak adanya penurunan komisi yang cukup tajam pada 3 lini usaha Aneka, Rangka Kapal dan Kredit dengan total penurunan premi sebesar 5,255 milyar yang merupakan penurunan 35%
5. Peran Pialang Asuransi dalam perolehan premi bila dibandingkan dengan perolehan premi Asuransi Umum masih pada kisaran persentase yang sama dengan tahun lalu yakni 24%.

SUMBER INFORMASI

1. **Otoritas Jasa Keuangan (OJK)**
Statistik Perusahaan Pialang Asuransi dan Perusahaan Pialang Reasuransi – Semester II 2020
2. **Asosiasi Asuransi Umum Indonesia (AAUI)**
Market Update Industri Asuransi Umum dan Reasuransi Indonesia Tahun 2020
3. **Asosiasi Asuransi Jiwa Indonesia (AAJI)**
Siaran Pers – Kinerja Industri Asuransi Jiwa Kuartal IV Tahun 2020
4. **Badan Pusat Statistik**
Analisis Hasil Survey Dampak Covid-19 Terhadap Pelaku Usaha

DISCLAIMER

Semua data, informasi dan opini yang telah kami sampaikan pada buku laporan statistik ini adalah merupakan hasil pengolahan data dari beberapa sumber yang bertujuan untuk memberikan informasi umum atas perkembangan usaha kepialaman Asuransi, kami tidak memberikan jaminan atas kelengkapan dan keakuratan informasi serta kebenaran opini yang kami sampaikan. Setiap Tindakan yang diambil atas informasi pada buku laporan ini sepenuhnya di luar tanggung jawab kami.



APPARINDO

Departemen Statistik, Riset & IT

SEKRETARIAT APPARINDO

Grha APPARINDO, Sudirman Park Blok C-25
Jl. KH. Mas Mansyur Kav. 35, Jakarta 10220

+62 21 5794 2553

+62 857 3337 7446

apparindo@gmail.com



SOLUSI TEPAT
BERASURANSI

www.apparindo.or.id